

Rapport

Sondage sur les infrastructures aquatiques

La piscine du Parc de l'Exposition



DATE 2021-06-03 NUMÉRO DE PROJET 71212-005

Léger

Comprendre le monde



APPROCHE MÉTHODOLOGIQUE



COMMENT

Un **sondage hybride**, combinant le sondage téléphonique à un sondage par Internet, mené auprès de Trifluviens.

L'échantillon web a été tiré aléatoirement à partir du panel d'internautes de Léger, soit un panel représentatif de la population.



QUI

750 répondants âgés de 16 ans et plus, pouvant s'exprimer en français.

À titre indicatif, pour un échantillon probabiliste de même taille (n=750), la marge d'erreur maximale est de +/- 3,6% (19 fois sur 20).



QUAND

Un prétest a été réalisé le 3 mai 2021 auprès de 23 Trifluviens (11 par sondage en ligne et 12 par sondage téléphonique) afin de valider le questionnaire et d'assurer son déroulement logique.

La collecte des données s'est déroulée du 4 au 11 mai 2021 inclusivement.



PONDÉRATION

Afin de redresser les potentiels déséquilibres et de rendre l'échantillon représentatif de la population étudiée, les données brutes de l'étude ont été pondérées selon l'âge, le sexe, le statut de propriétaire ou de locataire et la présence d'enfant dans le ménage (source : Statistique Canada, recensement 2016).



NOTES AUX LECTEURS

ARRONDISSEMENT DES PROPORTIONS

Le complément à 100% est attribuable à l'arrondissement à l'entier des proportions ou à la non-réponse.

Dans certains cas, les répondants pouvaient fournir plus d'une réponse. Les totaux présentés à ces questions sont par conséquent supérieurs à 100%.


DIFFÉRENCES SIGNIFICATIVES

Les résultats présentant des différences significatives pertinentes sont présentés dans les tableaux et graphiques, ou dans les commentaires d'analyse.

Dans les tableaux et graphiques, le « n » pondéré est présenté.

Les données en caractères gras et **rouges** signalent une proportion significativement supérieure à celle des autres répondants. À l'inverse, les données en caractères gras et **bleus** signalent une proportion significativement inférieure à celle des autres répondants.

La forme masculine utilisée dans le texte désigne aussi bien les femmes que les hommes. Elle n'est utilisée qu'à la seule fin d'alléger le texte et d'en faciliter la compréhension.

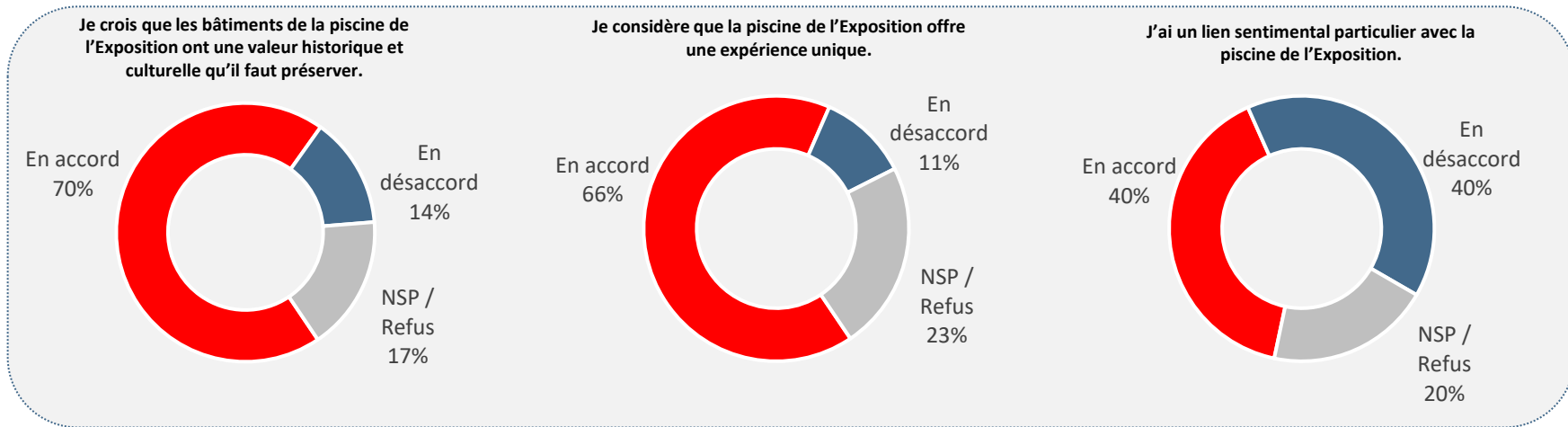


FAITS SAILLANTS

FAITS SAILLANTS

À la lumière des résultats de ce volet de l'étude, la Ville de Trois-Rivières ne devrait pas renoncer à la piscine de l'Exposition.

- La plupart des citoyens reconnaissent son caractère historique et culturel et souhaitent le préserver. D'ailleurs, une proportion non négligeable affirme avoir un lien sentimental particulier avec la piscine.
- Les deux tiers des citoyens sont d'avis que la piscine offre une expérience unique.



MAIS, elle devrait chercher à diversifier ses sources de financement pour les travaux de réfection.

- En effet, bien que plus des trois quarts des citoyens (78%) souhaitent que la Ville investisse dans ce projet, la plupart (46%) donnent toutefois leur appui sous condition de subventions couvrant au moins 50% des coûts des travaux.

RÉSULTATS DÉTAILLÉS

LA PISCINE DU PARC DE L'EXPOSITION

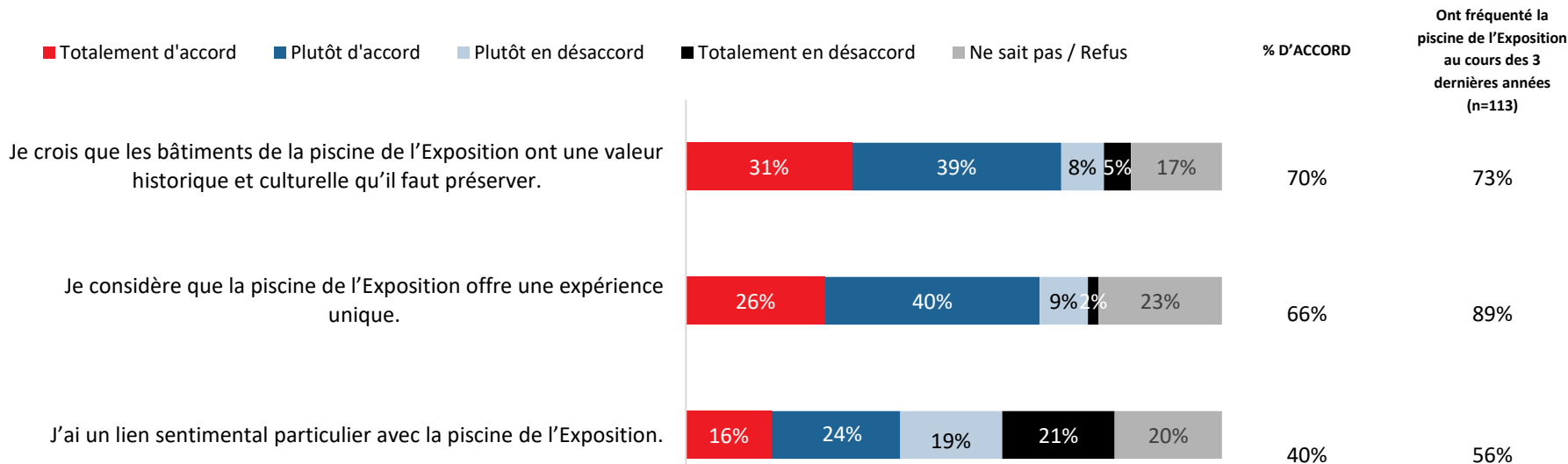
Une majorité de Trifluviens reconnaît le caractère historique et culturel des bâtiments de la piscine de l'Exposition (70%) et l'expérience unique qu'elle offre (66%). Quatre citoyens sur dix (40%) vont même jusqu'à affirmer avoir un lien sentimental particulier avec cette piscine.

Les personnes âgées de 55 ans et plus et celles qui ont fréquenté au moins une piscine extérieure de la Ville au cours des trois dernières années sont généralement plus nombreuses à se prononcer en accord avec les différents énoncés.

Notons toutefois que des proportions non négligeables de répondants (entre 17% et 23%) ne se sont pas prononcées sur les différents énoncés.

Q11. Veuillez indiquer si vous êtes totalement en accord, plutôt d'accord, plutôt en désaccord ou totalement en désaccord avec chacun des énoncés suivants.

Base : tous les répondants (n=750)



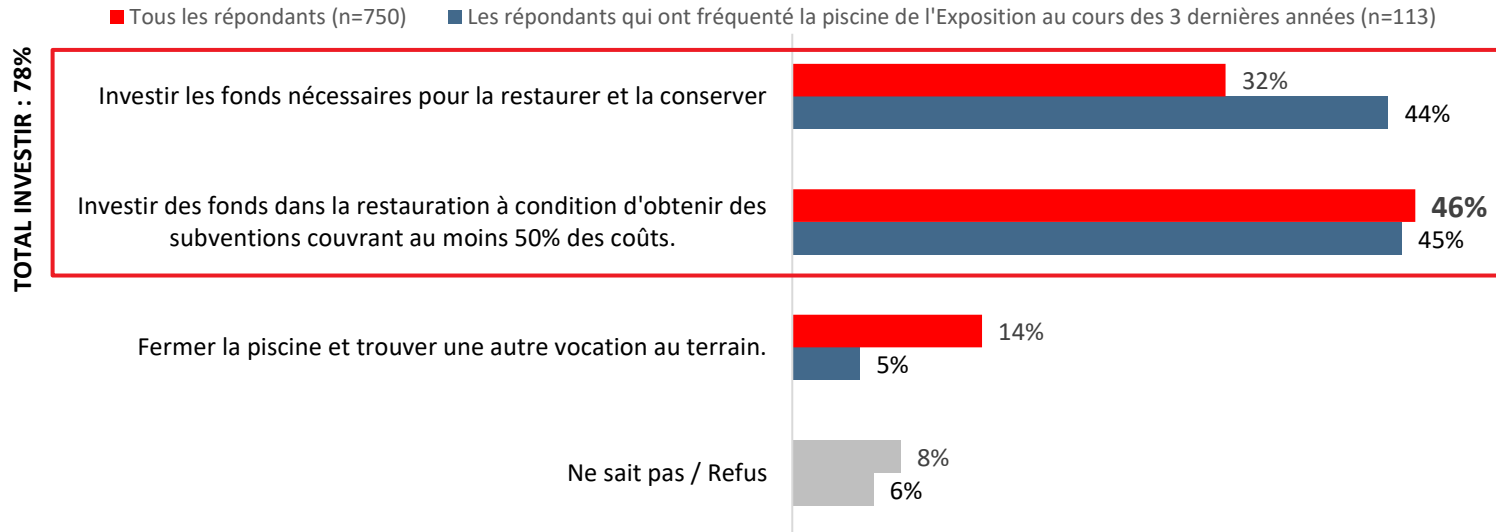
Note : en excluant les répondants qui ne se sont pas prononcés sur les différents énoncés, le degré d'accord pour les différents énoncés s'établit à 84% (valeur historique et culturelle des bâtiments), 78% (expérience unique offerte) et 50% (lien sentimental particulier).

LA PISCINE DU PARC DE L'EXPOSITION (SUITE)

78% des Trifluviens sondés souhaiteraient que la Ville investisse dans la restauration de la piscine de l'Exposition. Cette proportion grimpe à 89% parmi ceux qui l'ont fréquentée au cours des trois dernières années.

Toutefois, une plus grande proportion des citoyens sondés (46%) estime que la Ville devrait investir pour restaurer et bonifier les infrastructures de la piscine à condition d'obtenir des subventions couvrant au moins 50% des coûts. Pour leur part, 32% des citoyens appuieraient un projet de réfection estimé à 13 millions de dollars, sans condition.

Q12 : L'état de la piscine de l'Exposition se détériore. La mécanique du bâtiment est à revoir et le béton s'effrite. Selon les récentes évaluations, il en coûterait 13 millions de dollars pour restaurer et bonifier les infrastructures. Selon vous, qu'est-ce que la Ville devrait faire au sujet de la piscine de l'Exposition? Devrait-elle...?



PROFIL DES RÉPONDANTS

PROFIL DES RÉPONDANTS

Profil pondéré	(n=750)	Profil pondéré	(n=750)	Profil pondéré	(n=750)
Sexe		Secteur de résidence		Occupation principale	
Homme	48%	Cap-de-la-Madeleine	25%	Employé à temps plein	40%
Femme	52%	Pointe-du-Lac	6%	Employé à temps partiel	3%
Groupe d'âge		Sainte-Marthe	5%	À son compte / travailleur autonome	4%
16 et 17 ans	2%	Saint-Louis-de-France	5%	Au foyer	3%
18 à 24 ans	10%	Trois-Rivières	40%	Étudiant	9%
25 à 34 ans	13%	Trois-Rivières Ouest	18%	Sans emploi	4%
35 à 44 ans	13%	Statut de résidence		Retraité	35%
45 à 54 ans	16%	Propriétaire	56%	Revenus	
55 à 64 ans	19%	Locataire	36%	39 999 \$ et moins	23%
65 ans et plus	26%	Réside chez les parents	8%	Entre 40 000 \$ et 59 999 \$	21%
Présence d'enfant					
Oui	20%				
Non	79%				
				Entre 60 000 \$ et 79 999 \$	12%
				Entre 80 000 \$ et 99 999 \$	9%
				100 000 \$ et plus	20%
				Préfère ne pas répondre	14%

Leger

Comprendre le monde

