



BUDGET 2022

et programme triennal d'immobilisations
2022-2023-2024

TROIS-RIVIÈRES CONTINUE DE BRILLER

Faits saillants de 2021

Des réalisations

qui contribuent à forger la ville de demain

- Ouverture du Colisée Vidéotron;
- Une trentaine de projets de sécurité routière, dont : corridors scolaires, rues conviviales, îlots végétalisés, réaménagement de la rue Barkoff;
- Réaménagement de l'intersection du boul. des Récollets et de la rue Bellefeuille;
- Réduction des tarifs d'accès aux bains libres dans les piscines intérieures;
- Programme de plantation I.C.I. (185 arbres sur 41 terrains);
- Nouveau centre d'entraînement pour les pompiers;
- Démarche pour réglementer la vitesse sur la rivière Saint-Maurice;
- Investissements dans les infrastructures sanitaires et celles en eau potable;
- Concrétisation du premier projet issu du budget participatif : Croque ta ville;
- Aménagements transitoires (centre-ville et Bas-du-Cap);
- Ajouts de feux de circulation intelligents pour réduire les GES du transport de marchandises;
- Création d'un fonds de développement pour le logement abordable;
- Projet pilote pour les poules urbaines.

et +



Plusieurs nouvelles politiques pour guider nos décisions

- Politique environnementale;
- Politique jeunesse;
- Politique du patrimoine;
- Politique de l'activité, du sport et du plein air;
- Politique culturelle;
- Politique sur la gouvernance des données ouvertes;
- Politique d'admissibilité des organismes;
- Politique sur la dénomination toponymique;
- Politique de soutien aux projets structurants pour améliorer les milieux de vie;
- Politique favorisant le télétravail.



La Ville en bonne situation financière malgré la situation pandémique

L'impact appréhendé de la COVID-19 sur les finances de la Ville de Trois-Rivières a été neutralisé grâce à l'aide financière de 800 M\$ accordée à l'ensemble des municipalités dans le contexte de la pandémie.

Pour Trois-Rivières, le montant versé a été de 12,4 M\$.

Les sommes auront servi à compenser les pertes de revenus et à couvrir plusieurs dépenses imprévues, ainsi que contribuer à la relance économique et adapter l'offre en activités à coût nul.

2020 2,6 M\$

2021 9,8 M\$



Le contexte budgétaire

Nos atouts

- Hausse des mises en chantier
- Hausse démographique
- Vitalité et diversité économique
- Attractivité territoriale
- Qualité de vie
- Essor du tourisme
- Organisation performante
- Ville patrimoniale

Nos défis

- Bond majeur de l'inflation
- Hausse fulgurante des coûts d'assurances
- Changements climatiques et protection de l'environnement
- Attraction et rétention du personnel
- Enjeux sociaux (santé mentale, itinérance, logement social)
- Le niveau de vétusté de certaines infrastructures
- Nouvelles acquisitions et ajouts au parc immobilier (entretien)





1

Objectifs pour 2022

Améliorer la qualité de vie et maintenir les services aux citoyens, tout en respectant la capacité de payer des contribuables.

Les orientations

- Fixer une hausse de taxes sous l'indice du coût la vie (IPCQ projeté = environ 4 %);
- Administrer la Ville de façon responsable :
 - Revoir nos façons de faire et nos procédés;
 - Réviser le modèle de financement des programmes vers les excédents;
 - Gérer le risque en augmentant l'usage des réserves financières;
 - Faire preuve d'efficacité et de créativité dans notre prestation de services;
 - Centrer les priorités et rationaliser certaines dépenses.



2

Objectifs pour 2022

Faire des choix responsables pour un avenir durable.

Les orientations

Appliquer les principes de la Politique de développement durable;

- Investir pour la pérennité des infrastructures;
- Stimuler l'essor de la Ville et soutenir le développement économique;
- Lutter contre les changements climatiques;
 - Investir dans le transport durable;
 - Diminuer les gaz à effet de serre;
 - Réduire les émissions du transport routier;
- Protéger le patrimoine;
- Soutenir les efforts en immigration.

LE BUDGET 2022

En chiffres

Un budget équilibré

314,7 M\$ = 314,7 M\$

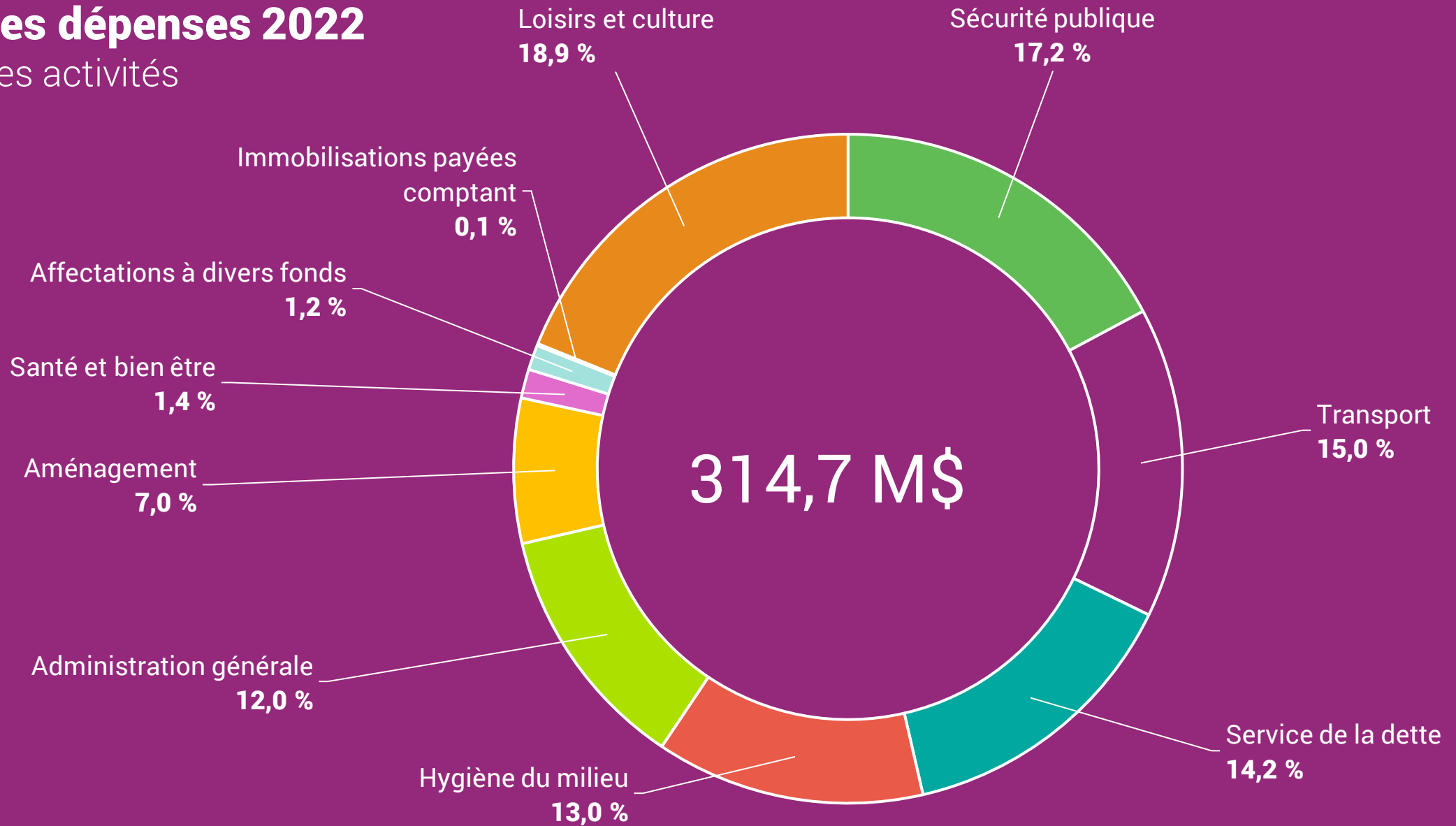
La somme
des dépenses

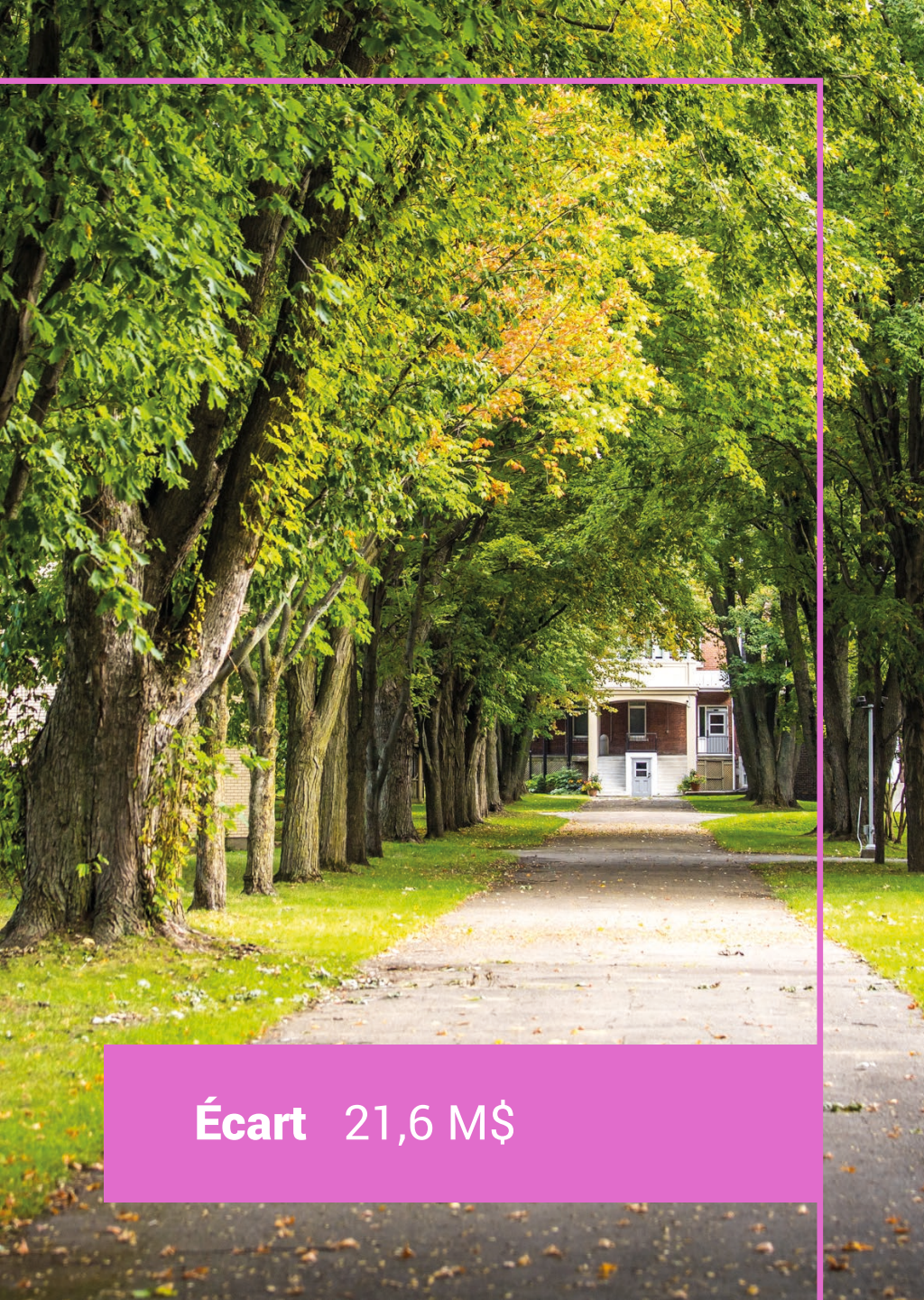
La somme
des revenus



Les dépenses 2022

Les activités





Écart 21,6 M\$

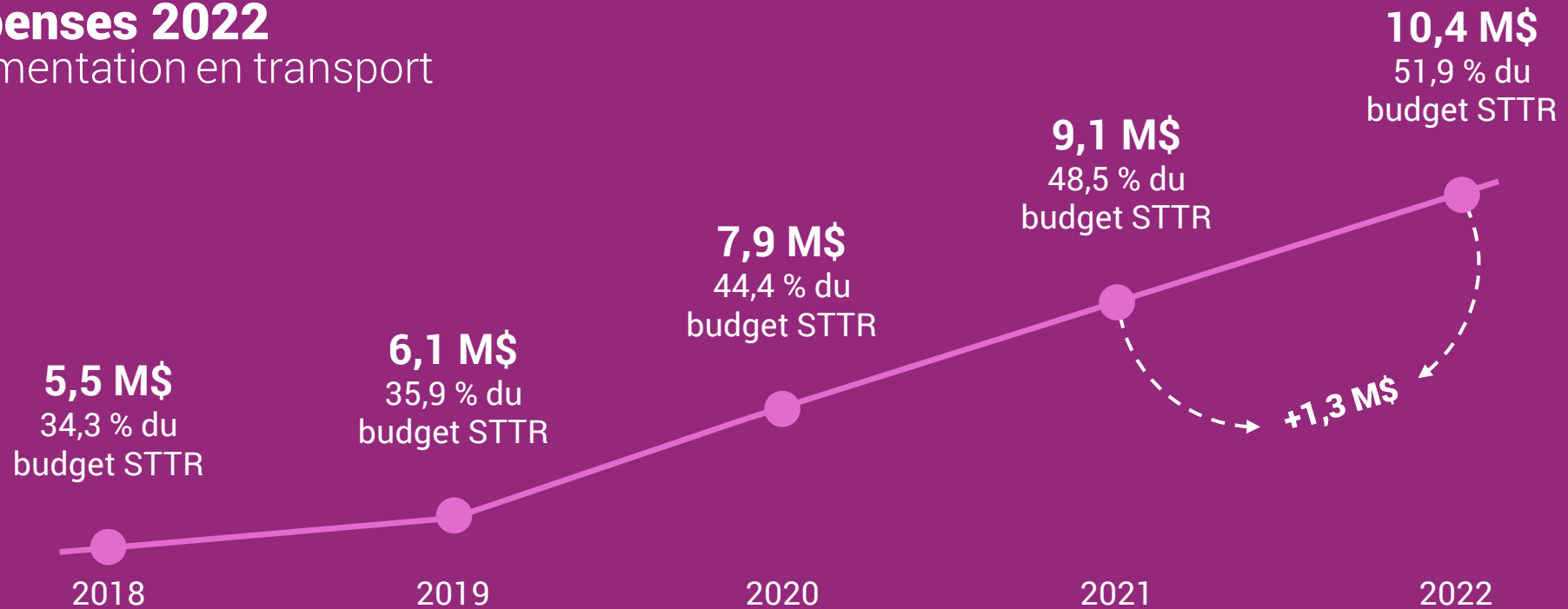
Les dépenses 2022

La différence 2022 vs 2021

8,1 M\$	Variation sans impact, financée par un revenu équivalent
6,5 M\$	Masse salariale
2,9 M\$	Service de la dette et fond de roulement
1,3 M\$	Transport collectif (STTR)
1,0 M\$	Travaux publics - divers
0,9 M\$	Assurances
0,4 M\$	Développement culturel (Culture Trois-Rivières)
0,3 M\$	Culture, loisirs et vie communautaire - divers
0,3 M\$	Colisée Vidéotron
0,3 M\$	Monastère des Ursulines
0,3 M\$	Énercycle (Régie de gestion des matières résiduelles)
0,3 M\$	Déneigement
(0,4 M\$)	Services professionnels
(0,9 M\$)	Immobilisations payées comptant
(1,3 M\$)	Financement des programmes
1,6 M\$	Divers

Les dépenses 2022

Une augmentation en transport durable



**La quote-part de la Ville
a presque doublé en 4 ans**

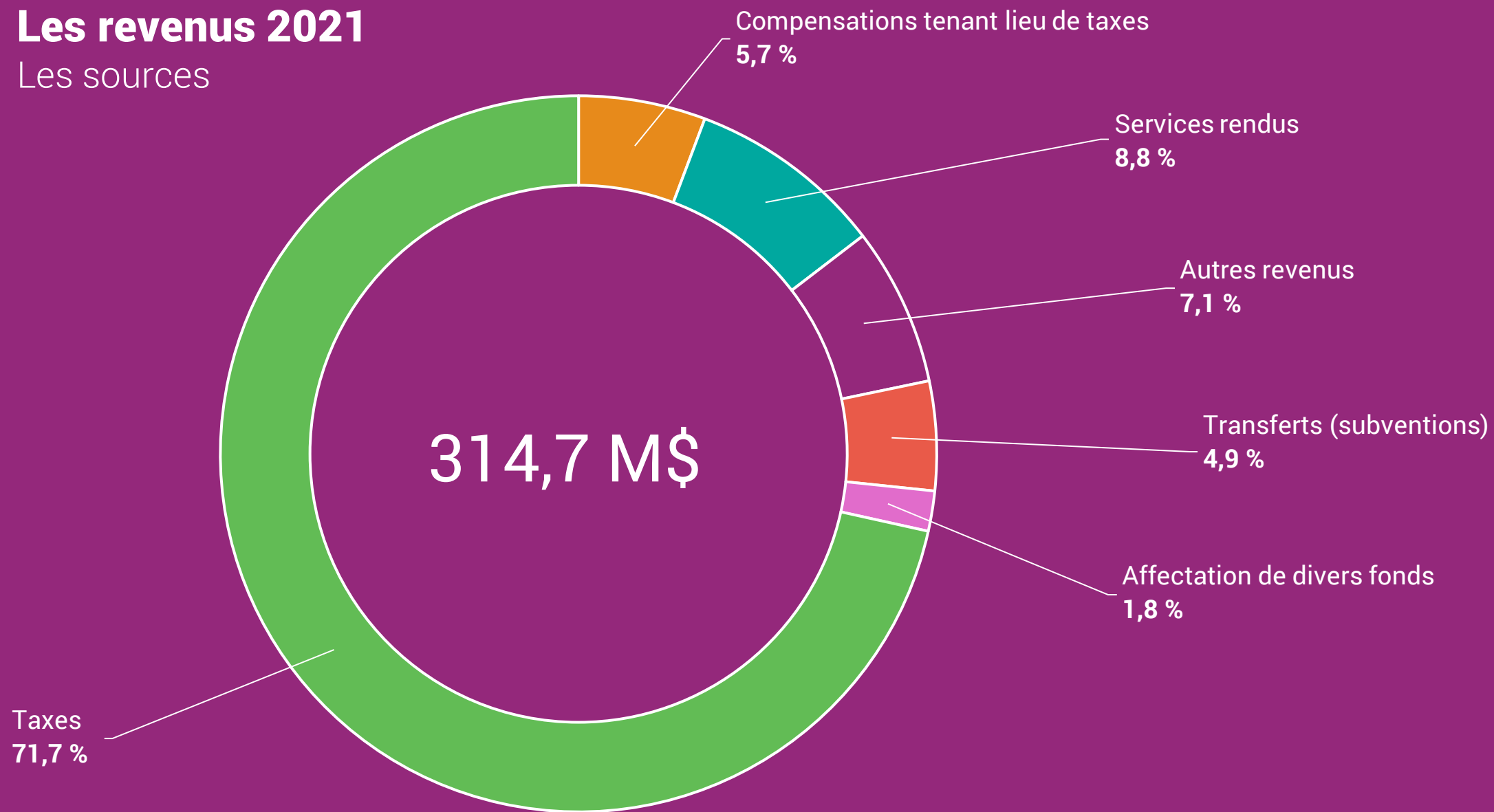
2018 à 2022

La volonté du conseil :

**S'attaquer aux changements climatiques
tout en supportant une approche inclusive
de tarification sociale.**

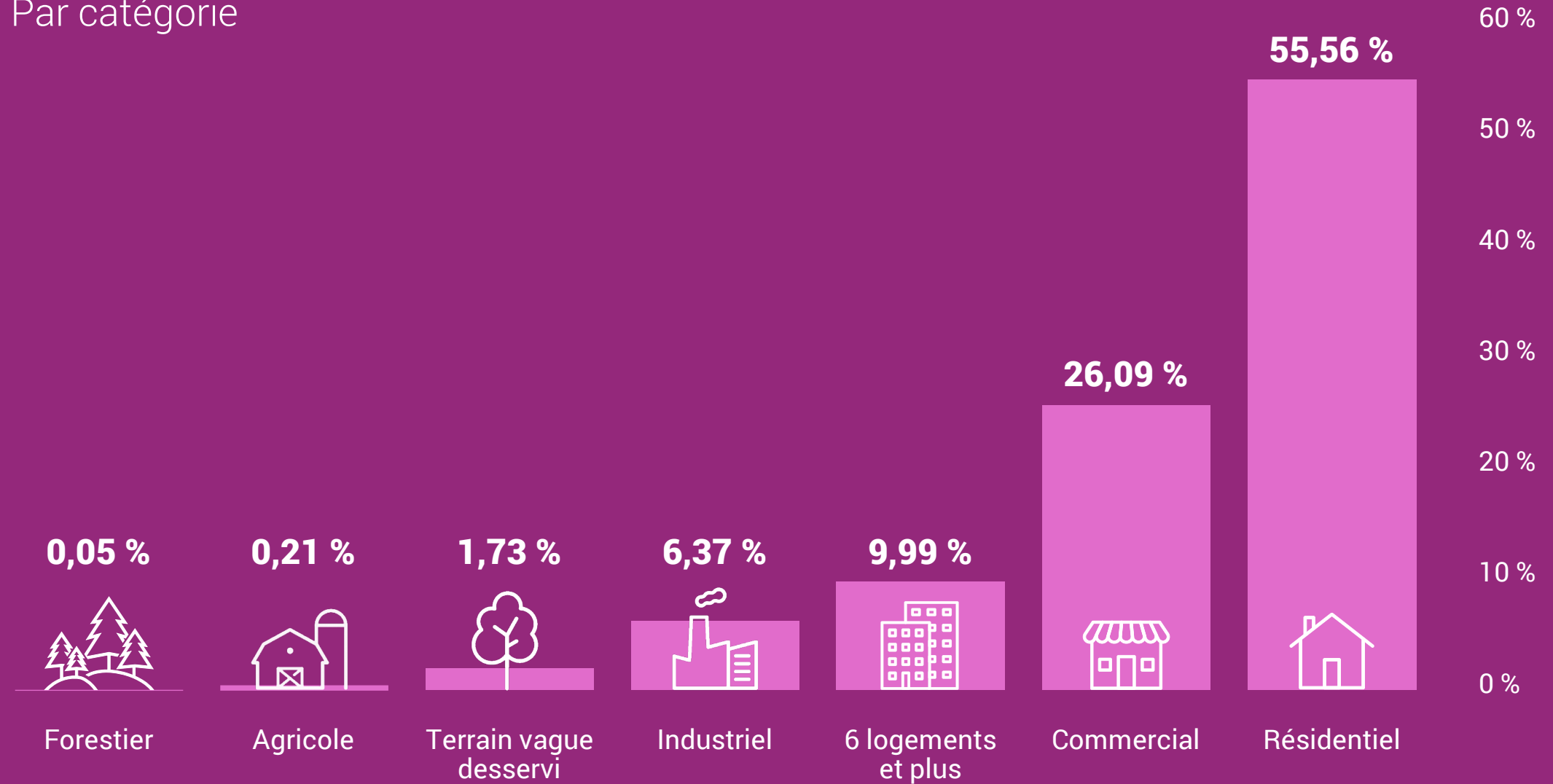
Les revenus 2021

Les sources



Répartition des taxes foncières

Par catégorie



Les revenus 2022

La différence 2022 vs 2021

8,1 M\$	Variation sans impact, rattachée à une dépense équivalente
4,0 M\$	Tarifs et taxes foncières
2,6 M\$	Nouvelles valeurs taxables
2,4 M\$	Compensation tenant lieu de taxes
1,3 M\$	Péréquation et TVQ
0,9 M\$	Mutations
2,3 M\$	Autres

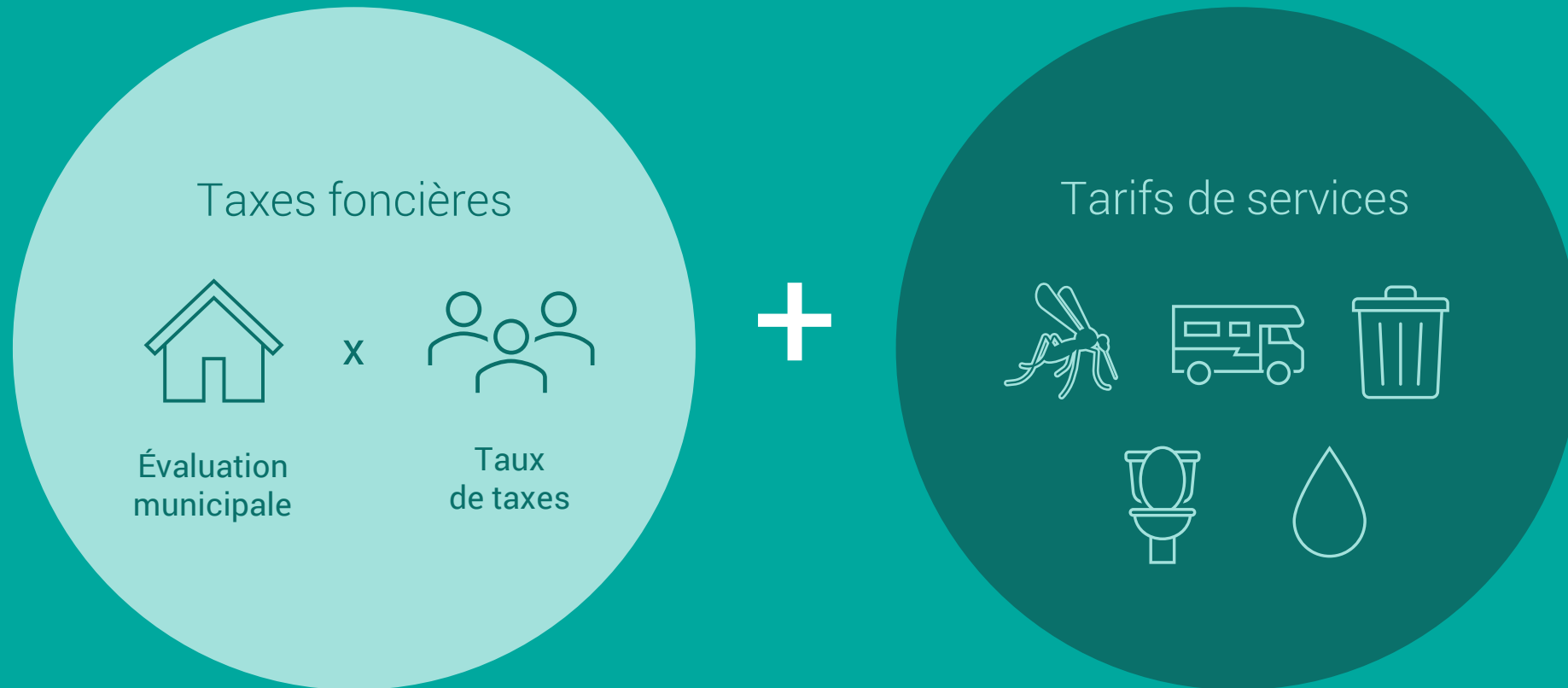
Écart 21,6 M\$



COMMENT SE CALCULE VOTRE COMPTE DE TAXES?

Une simple équation

Le compte de taxes est la somme de :





L'évaluation municipale

indique la valeur des immeubles sur le marché

Le nouveau rôle déposé pour 2022-2024 révèle une hausse de la valeur des propriétés à Trois-Rivières.



Une hausse de la valeur foncière ne se traduit pas automatiquement en hausse des taxes.

Lorsqu'un nouveau rôle est déposé, un exercice est réalisé afin de contrebalancer l'effet global sur le compte de taxes moyen.



Le taux de taxe pour la maison unifamiliale moyenne

Une diminution en 2022 vs 2021

Valeur
2022-2024

205 000 \$

Valeur
2019-2021

185 000 \$

=

Taux 2022

1,1626

Taux 2021

1,2320

-0,0694

Tarifs de services

Eau

2021 : 221 \$
2022 : 204 \$
Écart : (17) \$

Conteneurs

2021 : 41 \$
2022 : 39 \$
Écart : (2) \$

Égout

2021 : 193 \$
2022 : 192 \$
Écart : (1) \$

Fosse septique

2021 : 98 \$
2022 : 100 \$
Écart : 2 \$

Insectes piqueurs

2021 : 34 \$
2022 : 34 \$
Écart : 0 \$




Des exemples

Calcul du compte de taxes municipales 2022
pour des immeubles moyens à Trois-Rivières

Maison moyenne		
	2022 Valeur : 205 000 \$	2021 Valeur : 185 000 \$
Taxe foncière	2 383,33 \$	2 279,20 \$
Tarif eau	204,00 \$	221,00 \$
Tarif égout	192,00 \$	193,00 \$
Total	2 779,33 \$	2 693,20 \$
Écart	86,13 \$ soit 3,2 %	



		2022	2021	Écart (\$)	Écart (%)
Maison unifamiliale Valeur 2021 : 185 000 \$ Valeur 2022 : 205 000 \$		2 779,33 \$	2 693,20 \$	86,13 \$	3,2 %
6 logements et + Valeur 2021 : 376 000 \$ Valeur 2022 : 437 000 \$		7 456,56 \$	7 218,22 \$	238,34 \$	3,3 %
Commercial Valeur 2021 : 778 000 \$ Valeur 2022 : 825 000 \$		21 414,53 \$	20 750,03 \$	664,50 \$	3,2 %

LE PROGRAMME TRIENNAL D'IMMOBILISATIONS (PTI)

Le programme triennal d'immobilisations (PTI)

Le PTI permet au conseil de planifier ses projets d'infrastructures.

Il permet d'évaluer la valeur des projets prévus, le calendrier de réalisation et les modes de financement priorités.

Planifier à long terme nos investissements

3 objectifs

1

Assurer la pérennité des infrastructures

2

Maximiser l'utilisation des subventions

3

Améliorer les services



Valeur du PTI

2022-2023-2024 : 355,7 M\$

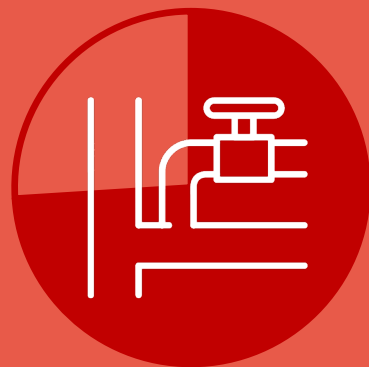
Pour 2022 : 112,8 M\$

Subventions et contributions

51,2 M\$
soit 45 %

Coût net

61,6 M\$
soit 55 %



74 % du PTI est consacré au maintien de nos infrastructures (pérennité).

Parmi les montants investis en 2022



Eaux usées 22,2 M\$

Plan d'intervention (5,4 M\$)
Eaux parasites SLF (0,6 M\$ / 20,1 M\$)



Eau potable 21,9 M\$

Réservoir Saint-Jean
(16,4 M\$ / 46,8 M\$)



Voie publique 23,1 M\$

Pavage (9 M\$)
Dépôts à neige (2,2 M\$ / 5,7 M\$)
Sécurité routière (2 M\$)



Économie 6,9 M\$

Aérogare (6,7 M\$ / 11,4 M\$)



Loisirs et culture 10,8 M\$

Salle Thompson (2,5 M\$ / 32,6 M\$)
Réseau cyclable (2 M\$)
Pavillon des baigneurs ISQ (1,1 M\$ / 3,7 M\$)
Secteur est, piscine et centre multisports (0,7 M\$ / 16,4 M\$)



Bâtiments et véhicules 11,3 M\$

Renouvellement flotte (4,9 M\$)
Mise aux normes des bâtiments (4 M\$)
Quartier général (0,1 M\$ / 25 M\$)



Autres

Plantation d'arbres (0,3 M\$)
Budget participatif (0,2 M\$)
Bornes électriques (0,1 M\$)



2022

**Une année à l'image de Trois-Rivières :
audacieuse, innovante et créative.**

TRÈS
Trois-Rivières