

Guide de marque

Plateforme graphique



PLATEFORME GRAPHIQUE

La Ville de Trois-Rivières s'est dotée d'une identité visuelle audacieuse, dynamique, vivante, colorée et fière de ses racines.


La démarche s'inspire du logo actuel de la Ville, qui jouit d'une bonne notoriété. Divers éléments graphiques ont été extraits du logo afin de construire l'identité visuelle. Ce faisant, un fil conducteur est présent dans tous les outils qui sont déployés par la Ville, ce qui assure une reconnaissance rapide et efficace par la population.

Cette plateforme graphique est réservée à l'usage de la Ville de Trois-Rivières. Le respect de ces normes assurera une cohérence et une pérennité de l'image de la Ville et de ses communications.

Pour assurer la cohérence et la reconnaissance de la marque, le logo est utilisé dans une vignette.



Version officielle du logo.



Représentation de la vague.



Représentation des rivières.



Filet contour, élément distinctif de la plateforme graphique.

LES ÉLÉMENTS GRAPHIQUES



Les éléments graphiques peuvent être utilisés dans n'importe quelle couleur de la palette, selon la composition souhaitée. Ils peuvent être utilisés en accent ou servir dans l'insertion d'image.

PLATEFORME GRAPHIQUE

La grille graphique se distingue par sa construction en quatre colonnes (utilisation verticale) et en trois tiers, ainsi que par son filet contour qui lui permet de se démarquer et d'être facilement reconnaissable au premier coup d'œil.

La construction en tiers de page donne la possibilité de bien structurer le message. On peut choisir de donner davantage d'importance au texte ou aux images, en leur accordant plus ou moins d'espace.

Le filet contour peut aussi être utilisé pour écrire de l'information supplémentaire ou secondaire. Pour ce faire, toujours utiliser la typographie Alumni Sans Medium et centrer la ligne de texte dans l'espace disponible.

Les deux éléments à privilégier lors de l'élaboration d'un outil sont le **filet contour et le logo en vignette**. Ils assurent la cohérence et la reconnaissance de la marque.



Le logo et les coordonnées

Le logo en vignette doit toujours se placer sur l'extrémité gauche de la dernière colonne.

Il peut être placé dans le bas ou dans le haut du document.

Le logo seul, sans vignette, peut être utilisé sur certains outils, quand la situation est appropriée, par exemple : objets promotionnels, lettrage de véhicule, vidéos, etc.)

Le site Web **v3r.net** et le numéro **311** doivent être disposés au bas à gauche lorsque le visuel le permet.



LES COULEURS

Les couleurs emblématiques de la Ville (le bleu et le vert) ont été déclinées en couleurs d'accent principales et mariées à de nouvelles couleurs d'accent secondaires.

Couleurs d'accent principales



PMS 2195 **N°** 0076D5
C 94
M 41 **R** 0
J 0 **V** 118
N 0 **B** 213



PMS 360 **N°** 68B545
C 64
M 0 **R** 99
J 90 **V** 188
N 0 **B** 85



PMS 630 **N°** 78C6E0
C 50
M 0 **R** 120
J 8 **V** 198
N 0 **B** 224



PMS 382 **N°** C5D800
C 22
M 0 **R** 197
J 100 **V** 216
N 0 **B** 0



PMS 289 **N°** 0b2341
C 100
M 66 **R** 11
J 0 **V** 35
N 76 **B** 65



PMS 350 **N°** 1e492d
C 85
M 44 **R** 30
J 85 **V** 73
N 50 **B** 45

Couleurs d'accent secondaires



PMS 3945 **N°** F3E700
C 2
M 0 **R** 243
J 98 **V** 231
N 0 **B** 0



PMS 192 **N°** E5004D
C 0
M 100 **R** 229
J 62 **V** 0
N 0 **B** 77



PMS 210 **N°** F99FD7
C 1
M 44 **R** 249
J 0 **V** 159
N 0 **B** 215



PMS 144 **N°** ED8C00
C 0
M 49 **R** 237
J 100 **V** 140
N 0 **B** 0

LES TYPOGRAPHIES

Titres et sous-titres

Alumni Sans Extra Bold

ABCDEFGHIJKLMNOPQRSTUVWXYZ

abcdefghijklmnopqrstuvwxyz

0123456789.,!?\$#@•«»()

Alumni sans Medium

ABCDEFGHIJKLMNOPQRSTUVWXYZ

abcdefghijklmnopqrstuvwxyz

0123456789.,!?\$#@•«»()

Disponible sur Google Fonts

Texte courant et sous-titres

TT Hoves Light

ABCDEFGHIJKLMNOPQRSTUVWXYZ

abcdefghijklmnopqrstuvwxyz

0123456789.,!?\$#@•«»()

TT Hoves Medium

ABCDEFGHIJKLMNOPQRSTUVWXYZ

abcdefghijklmnopqrstuvwxyz

0123456789.,!?\$#@•«»()

TT Hoves Bold

ABCDEFGHIJKLMNOPQRSTUVWXYZ

abcdefghijklmnopqrstuvwxyz

0123456789.,!?\$#@•«»()

La typographie TT Hoves peut être remplacée par la typographie Poppins en version Web.



Annexe

Exemples
d'utilisation



EXEMPLES D'UTILISATION

Accroche-porte

Séance d'information

Explication du réseau d'égout pluvial


Vous êtes invité à assister à la séance d'information virtuelle portant sur le fonctionnement du réseau d'égout pluvial de la rue Lauzon.

29 avril, 18 h 30

Rencontre virtuelle sur Microsoft Teams. Vous devez obligatoirement vous inscrire par téléphone au 311 ou au v3r.net afin de recevoir le lien Web pour la diffusion.

v3r.net 311

Participation citoyenne




Des travaux dans votre secteur

Des travaux seront effectués prochainement à proximité de votre résidence par la Ville de Trois-Rivières.

v3r.net 311



- Construction d'îlots de verdure et plantation d'arbres
Date : au
- Réfection des conduites d'égout sanitaire, d'eau potable et d'égout pluvial
Date : au
- Construction d'îlots de verdure et plantation d'arbres
Date : au
- Reconstruction de trottoirs ou de bordures
Date : au
- Pavage
Date : au

Les travaux pourraient perturber la circulation ou l'accès à votre entrée privée. Les mesures nécessaires seront prises pour minimiser les désagréments.

Dans l'éventualité où les opérations endommageraient votre terrain, la remise en état serait assumée et effectuée par la Ville de Trois-Rivières dans un délai maximum de 12 jours ouvrables suivant la fin du chantier.




Vous avez reçu de la visite

Des pompiers se sont présentés à votre domicile dans le cadre du programme de vérification des avertisseurs de fumée.

v3r.net 311





L'avertisseur de fumée : meilleur moyen de sauver des vies

Est-ce obligatoire de posséder un avertisseur de fumée?
Oui. Le Règlement municipal* oblige son installation, son entretien ainsi que son bon état de fonctionnement. Le contrevenant à ce règlement municipal commet une infraction et est passible d'une amende.

À quel endroit installer l'avertisseur de fumée?
Il faut avoir au moins un avertisseur de fumée homologué ULC près des chambres à coucher à chaque étage d'un logement, y compris le sous-sol.

Qui veille à l'entretien et au bon fonctionnement de l'avertisseur de fumée?
L'occupant du logement en est responsable, notamment en remplaçant les piles périodiquement.

Quelle est la durée de vie d'un avertisseur de fumée?
Elle est généralement de 10 ans. Toutefois, si la date de fabrication ou d'expiration n'est pas inscrite sur le boîtier, il faut le remplacer.

Doit-on se munir d'un avertisseur de monoxyde de carbone?
Seul le propriétaire d'un appareil à combustion (foyer, poêle) ou d'un garage de stationnement attenant à la résidence est tenu d'installer et d'entretenir un dispositif homologué ULC.

*2007, chapitre 169 | Règlement sur la construction, sur la sécurité incendie, sur les branchements de service et sur diverses autres matières afférentes

EXEMPLES D'UTILISATION

Carton

Sécurité routière

Des aménagements dans une zone scolaire près de chez vous!

Où?

- École les Terrasses, côte Rosemont;
- École Saint-Pie-X, boulevard des Récollets;
- École Beausoleil, rue Grande Allée;
- École Sainte-Barnadette, rue Guilbert;
- École Le P'tit-Bonheur, rue Larry.





Un peu plus sur ces aménagements

Les aménagements installés par la Ville de Trois-Rivières sont des poteaux flexibles temporaires. Ils se distinguent par leurs couleurs : noir et jaune. Ces poteaux permettent de rétrécir la rue afin d'augmenter la sécurité des piétons et piétons.

Des poteaux flexibles, pourquoi?

- Diminuer la distance de traversée;
- Sécuriser le travail des brigadières et brigadiers;
- Favoriser la réduction de la vitesse de circulation;
- Favoriser un transport actif des élèves.

Ces aménagements deviendront permanents dans les prochaines années. Découvrez-en plus sur leurs étapes de réalisation!





v3r.net ☎ 311

Sécurité routière

Des aménagements dans une zone scolaire près de chez vous!

Où?

- École les Terrasses, côte Rosemont;
- École Saint-Pie-X, boulevard des Récollets;
- École Beausoleil, rue Grande Allée;
- École Sainte-Barnadette, rue Guilbert;
- École Le P'tit-Bonheur, rue Larry.

Un peu plus sur ces aménagements

Les aménagements installés par la Ville de Trois-Rivières sont des poteaux flexibles temporaires. Ils se distinguent par leurs couleurs : noir et jaune. Ces poteaux permettent de rétrécir la rue afin d'augmenter la sécurité des piétons et piétons.

Des poteaux flexibles, pourquoi?

- Diminuer la distance de traversée;
- Sécuriser le travail des brigadières et brigadiers;
- Favoriser la réduction de la vitesse de circulation;
- Favoriser un transport actif des élèves.

Ces aménagements deviendront permanents dans les prochaines années. Découvrez-en plus sur leurs étapes de réalisation!



v3r.net ☎ 311



EXEMPLES D'UTILISATION

Affiche

Consultation publique Consultation publique Consultation publique Consultation publique Consultation publ

Consultation publique

Politique d'habitation

Venez discuter des enjeux de l'habitation à
Trois-Rivières : milieux de vie, densification,
abordabilité, accessibilité universelle,
et plus encore!



22 juin, 19 h
Pavillon Saint-Arnaud
2900, rue Monseigneur-
Saint-Arnaud



L'inscription est
obligatoire

v3r.net 311

Participation
citoyenne



Page couverture

GUIDE DU CITOYEN



EXEMPLES D'UTILISATION

Documents officiels




Luc Lambert, ing.
Gestionnaire de Contrats – Gestion contractuelle

llambert@v3r.net
Tél. : 311 ou 819 374-2002
Cell. : 819 695-2077

Direction de l'approvisionnement
2425, rue Louis-Allyson
C.P. 368, Trois-Rivières (Québec) G9A 5H3

v3r.net




Simon Vadnais
Coordonnateur principal
Communications et solutions numériques

svadnais@v3r.net
Tél. : 311 ou 819 374-2002, poste 1393
Cell. : 819 668-3661

Direction des communications et de la participation citoyenne
1325, pl. de l'Hôtel-de-Ville
C.P. 368, Trois-Rivières (Québec) G9A 5H3

v3r.net



Ville de Trois-Rivières
Direction des communications
et de la participation citoyenne

1325, pl. de l'Hôtel-de-Ville
C.P. 368
Trois-Rivières (Québec)
G9A 5H3

Tél. : 311 ou 819 374-2002
Ligne média : 819 372-9014
communication@v3r.net

Le XX mois 2022

Monsieur X
Ministère X
Direction X
100, rue x, bureau x
Trois-Rivières (Québec) XOX OXO


N/Réf. : 000-000-000-000

Objet : x

Monsieur.

v3r.net ☎ 311

NOIR



Ville de Trois-Rivières
Direction des communications
et de la participation citoyenne
1325, place de l'Hôtel-de-Ville, C.P. 368
Trois-Rivières (Québec) G9A 5H3

Pour plus d'information :

Direction des communications et de la participation citoyenne

1325, place de l'Hôtel-de-Ville, C.P. 368
Trois-Rivières (Québec) G9A 5H3

Téléphone : 311 ou 819 374-2002
communications@v3r.net

v3r.net