



## Haricot nain

### Beurre de Rocquencourt - Bio

Famille : Fabacées

Nom latin : *Phaseolus vulgaris* var. *nana*

Ces plants compacts au port érigé produisent de savoureux haricots jaune doré, sans parchemin (ce fil coriace qu'on trouve parfois sur les haricots) et mesurant de 12 à 17 cm de long. Cette variété atteint une performance exceptionnelle, même dans des conditions de culture humides et froides. Les gousses à grains noirs et à saveur délicate se consomment fraîches, à la vapeur, sautées et dans les soupes ou les ragoûts.

Les gousses sont à leur meilleur quand elles sont encore jeunes et minces et que leur couleur jaune est encore teintée d'un peu de vert. Les plants sont vigoureux et très productifs.

## Conseils horticoles

### Culture

Pour une récolte continue, planter aux deux semaines, en plein soleil en espaçant les semis. Récolter fréquemment pour encourager la production. Arroser régulièrement.

### Récolte

Pour éviter les maladies, récolter durant les belles journées en après-midi. Une récolte régulière favorise la production.



#### Bon voisinage


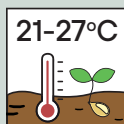
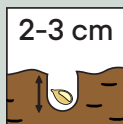
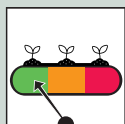
- Artichaut
- Aubergine
- Bette à carde
- Betterave
- Bourrache
- Carotte
- Céleri
- Chicorée
- Chou
- Chou-fleur
- Courge
- Fraisier
- Maïs
- Melon
- Navet
- Pomme de terre,
- Radis
- Romarin
- Sarriette




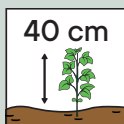
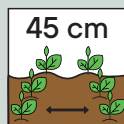

#### Mauvais voisinage

- Ail
- Ciboulette
- Échalote
- Fenouil
- Oignon
- Persil
- Poireau

### Semis



### Culture



### Permaculture

